

**LE FARMACIE DEI SERVIZI NEL PERCORSO  
DI PREVENZIONE VACCINALE**  
*LA SENSIBILIZZAZIONE DELLA POPOLAZIONE  
ALLA PREVENZIONE PASSA DALLE FARMACIE*  
**EMILIA-ROMAGNA**

**MERCOLEDÌ 24  
SETTEMBRE 2025**



**Annamaria Minicucci,**  
Direzione Scientifica Motore Sanità

## FARMACIE DEI SERVIZI

- Considerando i dati sulle attuali coperture vaccinali nelle singole regioni come ancora lontani dalle indicazioni del Piano Nazionale di Prevenzione Vaccinale, Motore Sanità ritiene necessaria la continuazione del percorso iniziato nel 2024 e finalizzato ad **affiancare e sensibilizzare sul ruolo importante delle farmacie dei servizi**, attraverso i principali Ordini e Associazioni rappresentativi delle stesse.
- Grazie ad un proficuo dialogo con le Istituzioni, si auspica che le farmacie **possano essere messe nelle condizioni ottimali per promuovere la prevenzione di**
  - infezioni respiratorie
  - influenza
  - Covid-19.



## BASSA ADESIONE NONOSTANTE GLI SFORZI

### Nonostante:

- Gran parte delle regioni abbiano recepito le disposizioni ministeriali adottando delibere che individuano attività da svolgersi presso le farmacie dei servizi, con il relativo finanziamento
- i modelli organizzativi siano ormai fluidificati, come dimostrano le partenze delle campagne vaccinali in farmacia contestuali agli altri operatori vaccinali coinvolti



**vi è una bassa adesione alle campagne da parte della popolazione**



## COPERTURA VACCINALE: SITUAZIONE

- **Per il raggiungimento della copertura vaccinale**, sia per vaccinazione antinfluenzale sia per Covid-19, si è molto al di sotto delle indicazioni del Ministero:
  - **dal 17 settembre 2024** al 18 settembre 2025 somministrate 1.011.512 dosi di vaccino anti-covid-19\*;
  - **picco a Novembre** (30.961 dosi vs 52.865 campagna vaccinale precedente).
- Anche **sugli over 60** sui quali, insieme ad altre categorie a rischio, la vaccinazione è fortemente raccomandata dal MinSal ....ma.....

**tasso di copertura → 4,42%**

**questo conferma fatigue e minor attenzione verso la prevenzione vaccinale stessa.**



\*<https://www.governo.it/it/cscovid19/report-vaccini/>

## DIFFUSIONE ED IMPATTO DELL'EPIDEMIA DA SARS-COV-2\*

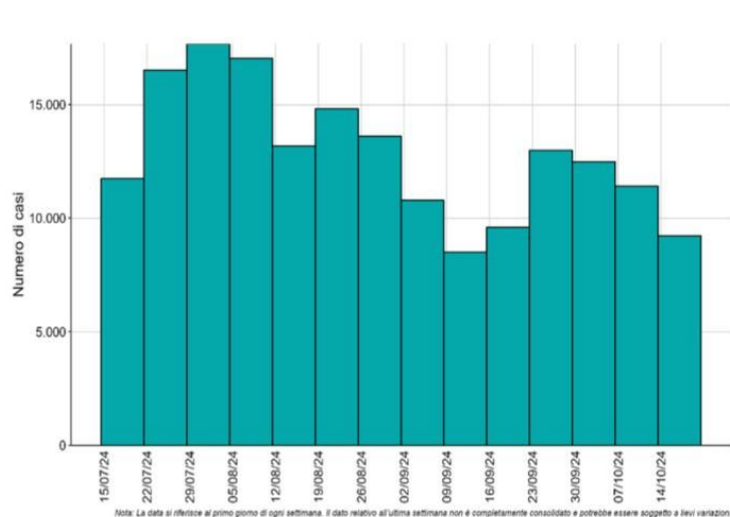


Figura 2 - Numero settimanale di diagnosi di infezione da SARS-CoV-2 segnalate in Italia per settimana prelievo/diagnosi negli ultimi tre mesi

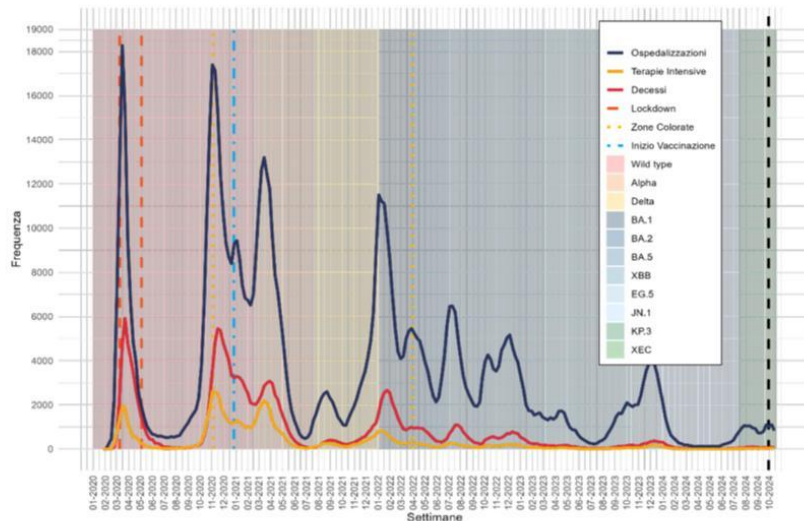


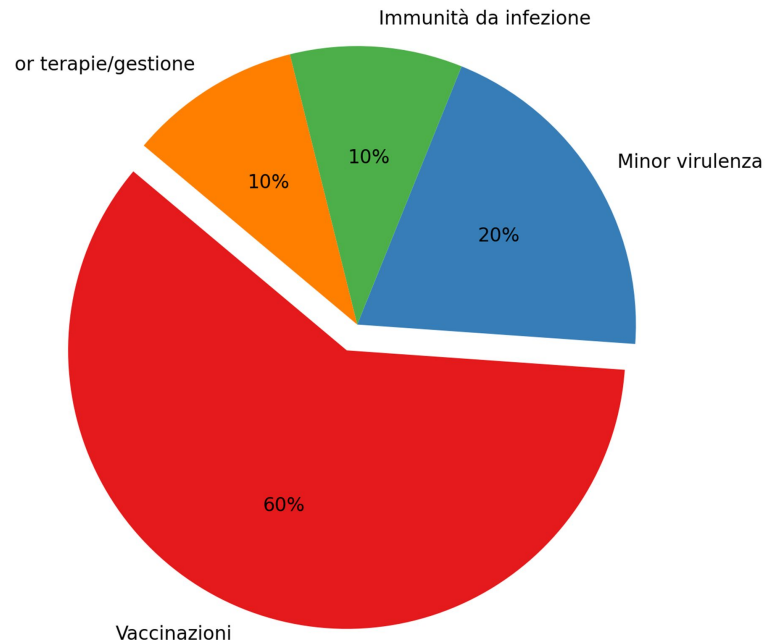
Figura 10 - Numero settimanale di ospedalizzazioni, terapie intensive e decessi per settimana dell'evento da inizio pandemia

\*Prodotto dall'Istituto Superiore di Sanità, Roma, 23/10/2024

## CONTROLLO SARS COV 2 IL RUOLO DEI VACCINI

- Dal grafico si evincono quali sono state percentualmente le componenti che hanno permesso il controllo della pandemia
- I vaccini mRNA sono stati i fattori determinanti

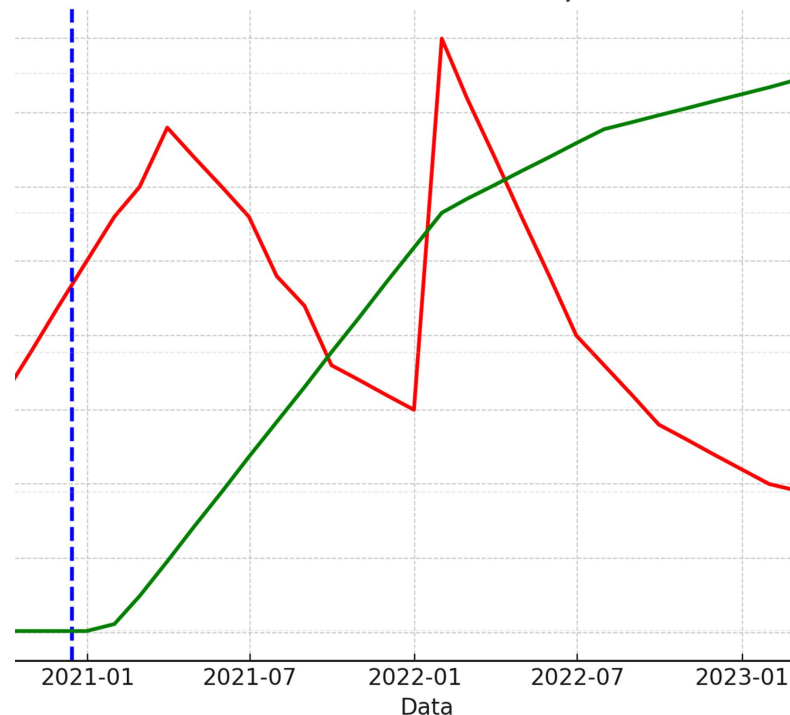
Fattori che hanno ridotto i decessi da COVID-19 (2020-2023)  
Lancet Infect Dis 2022, Lancet Respir Med 2024, UKHSA 2021



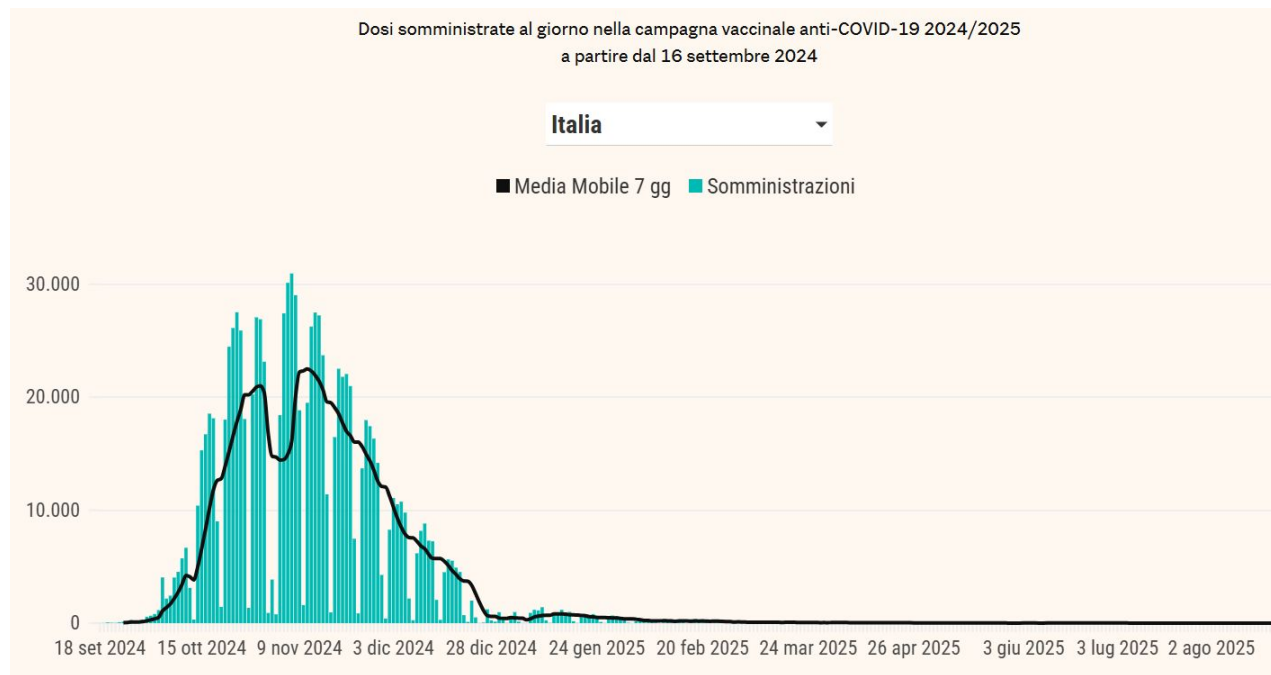
## CURVA VACCINALE E MORTALITÀ DA COVID-19 *IL SUCCESSO DELLA SCIENZA*

- Dalle curve si evince che con la crescita esponenziale delle vaccinazioni il numero di decessi per Covid è crollato
- Il picco 2021/2022 è dovuto alla variante Omicron con una diffusione vaccinale differente tra paesi occidentali e altri paesi soprattutto con più basso reddito

Morti giornaliere COVID-19 e copertura vaccinale globale  
Fonti: Our World in Data, OMS



## DOSI DI VACCINO ANTI COVID-19 SOMMINISTRATE\*

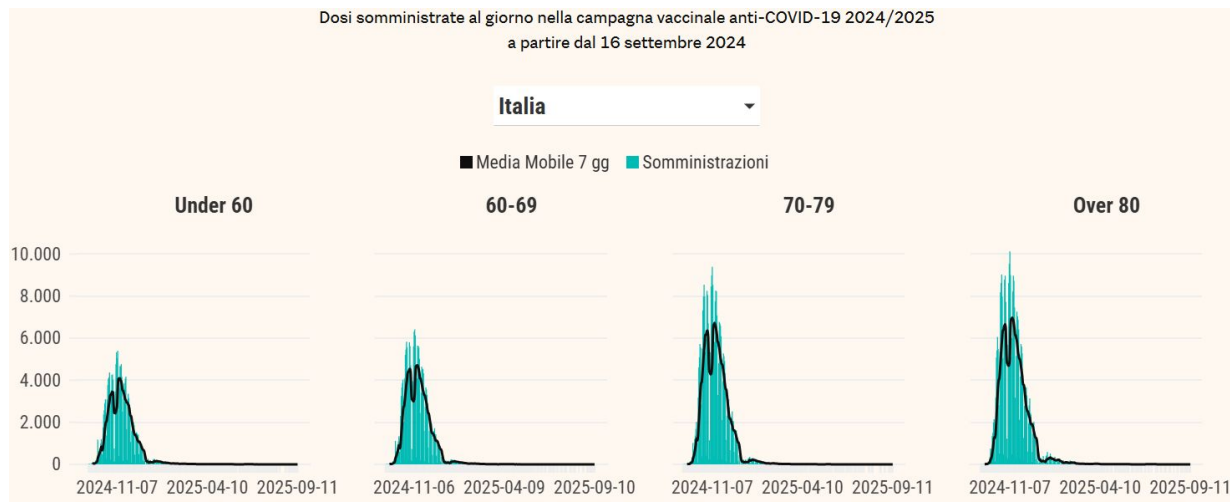


\*[https://lab24.ilsole24ore.com/numeri-vaccini-italia-mondo/?refresh\\_ce=1](https://lab24.ilsole24ore.com/numeri-vaccini-italia-mondo/?refresh_ce=1)

- Il numero di dosi di vaccino anti-covid somministrate è cresciuto tra settembre e novembre 2024, raggiungendo il picco massimo nella prima settimana di novembre con 30.961 dosi.
- Il mese con il numero minimo di somministrazioni è stato luglio 2025, con appena 15 dosi.



## DOSI DI VACCINO SOMMINISTRATE PER FASCIA DI ETÀ\*



- Il gruppo maggiormente vaccinato è stato quello degli over 80, con un totale di 322.119 dosi somministrate e un picco di 10.112 dosi il 7 novembre 2024.
- Segue il gruppo tra i 70 e i 79 anni, con 298.533 dosi totali e un picco di 9.385 dosi nello stesso giorno. Per la fascia 60-69 anni, le vaccinazioni totali sono state 209.746, con un picco di 6.409 dosi il 7 novembre.

[\\*https://lab24.ilsole24ore.com/numeri-vaccini-italia-mondo/?refresh\\_ce=1](https://lab24.ilsole24ore.com/numeri-vaccini-italia-mondo/?refresh_ce=1)

## CAMPAGNA VACCINALE AUTUNNO-INVERNO\*



**ITALIA**

Ultimo aggiornamento dati

18-09-2025



1.011.512

**Totale somministrazioni dal 17/09/2024**

Il dato può subire variazioni negative a seguito di rettifiche da parte delle regioni.

\*<https://www.governo.it/it/cscovid19/report-vaccini/>

Somministrazioni per fascia d'età

Totale somministrazioni  
187.033



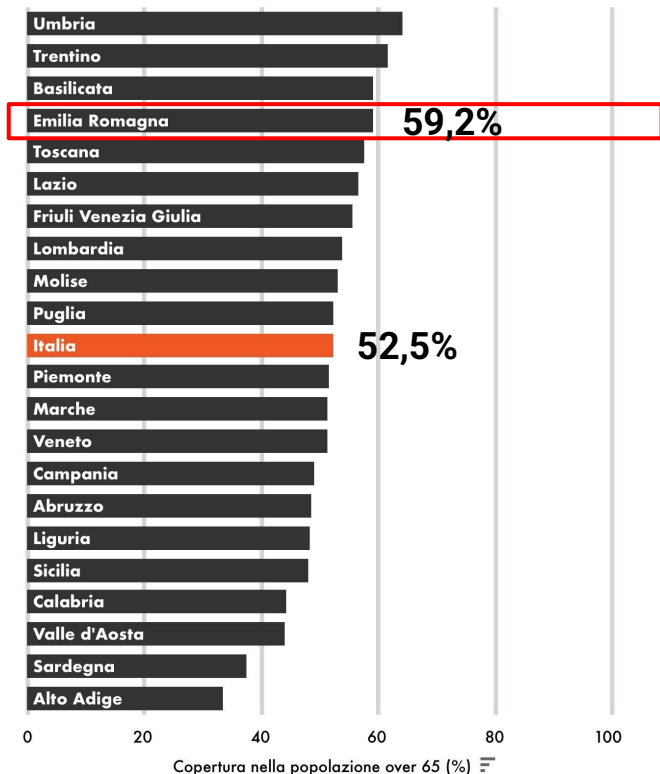
**EMILIA-ROMAGNA**

Fascia over 80	somministrazioni 67.165
Fascia 70-79	somministrazioni 56.217
Fascia 60-69	s. 37.219
Fascia 12-59	s. 26.295
Fascia 05-11	s. 89
Fascia 0-4	s. 48



Totale somministrazioni  
per regione

Fonte: ministero della Salute



## LE COPERTURE DEL VACCINO ANTINFLUENZALE DATI STAGIONE 2024/2025

- Dai dati emersi, quest'anno l'influenza appare più aggressiva ed emerge pertanto la necessità di aumentare le coperture vaccinali abbinandole a quelle contro il Covid-19

Fascia di età*	Vaccinazione	Obiettivo di copertura vaccinale
A 12 mesi	Ciclo completo di rotavirus	≥90%
A 24 mesi	3° dose di difterite, tetano, pertosse, poliomielite, epatite B, Hib	≥95%
	Ciclo completo di meningococco B	≥90%
	1° dose di meningococco ACWY	≥90%
	1° dose di varicella	≥95%
	1° dose di morbillo, parotite, e rosolia	≥95%
	Ciclo completo di pneumococco coniugato (PCV)	≥95%
A 6 anni	4° dose difterite, tetano, pertosse, poliomielite	≥95%
	2° dose di morbillo, parotite e rosolia	≥95%
	2° dose di varicella	≥95%
A 15 anni	Richiamo meningococco ACWY	≥95%
	Ciclo completo di HPV	≥95%
	5° dose di Difterite, Tetano, Pertosse, Poliomielite	≥90%
	2° dose di Morbillo Parotite Rosolia (recuperi)	≥95%
A 65 anni	2° dose di Varicella (recuperi)	≥95%
	Herpes Zoster	≥50%
	Pneumococco	≥75%
≥ 65 anni	Influenza	≥75%**

\*si intendono mesi e anni di vita, compiuti (quindi al compimento dei mesi e anni indicati)

\*\* e comunque secondo quanto indicato dalla circolare del Ministero della Salute

## **OBIETTIVI DI COPERTURA VACCINALE PREVISTI DAL PIANO NAZIONALE PREVENZIONE VACCINALE 2023-2025**

## IL RUOLO ATTIVO DELLE FARMACIE NELLA PRATICA VACCINALE

- Il percorso della campagna vaccinale, compreso quello della comunicazione, deve superare l'esitazione del paziente, anche e soprattutto di quello fragile, grazie al coinvolgimento dei farmacisti e sfruttando la capillarità delle farmacie.
- Lo scenario attuale in alcune regioni impegnate in fase sperimentale in campagne vaccinali dedicate anche ad altre patologie, vede le farmacie sempre più coinvolte nella pratica vaccinale,





## I RISULTATI EMERSI NELLA ROAD MAP 2024

- **FARMACISTA e fondamentale ruolo di engagement:**
  - I **farmacisti** possono svolgere un ruolo chiave non solo nella somministrazione dei vaccini ma anche nella sensibilizzazione e nell'educazione del cittadino.
  - La capillarità delle farmacie e la prossimità delle stesse sul territorio permettono l'instaurarsi di un rapporto di fiducia col cittadino
- **FARMACIE DEI SERVIZI in piena evoluzione:**
  - da solo punto di distribuzione del farmaco a centro di supporto ai servizi sanitari territoriali per raggiungere le aree più periferiche e complesse;
  - EQUITÀ di Accesso → Tutti i cittadini dovrebbero poter accedere agli stessi servizi sanitari, come Prevenzione e Monitoraggio; per molta parte del Territorio Italiano le farmacie rurali sono un punto di accesso unico e imprescindibile a **garanzia di Equità**



## QUESITI PER IL PANEL DI ESPERTI

- ✓ *Alla ricerca dell'ottimale copertura territoriale: andamento dell'ultima campagna e fatigue vaccinale*
- ✓ *Il valore delle vaccinazioni per le popolazioni a rischio e il tema della destagionalizzazione per le altre vaccinazioni di rilievo*
- ✓ *Come superare le attuali criticità sulle coperture vaccinali attraverso il nuovo ruolo del farmacista e della farmacia dei servizi*