



SALUTE 4.0

# I PERCORSI DELL'INNOVAZIONE

---

## IL MODELLO LOMBARDO E IL CONTRIBUTO DEL PRIVATO

**Dario Beretta**

Presidente Aiop Lombardia

Milano, 10 giugno 2019

Legge Regionale 11 agosto 2015 – n. 23

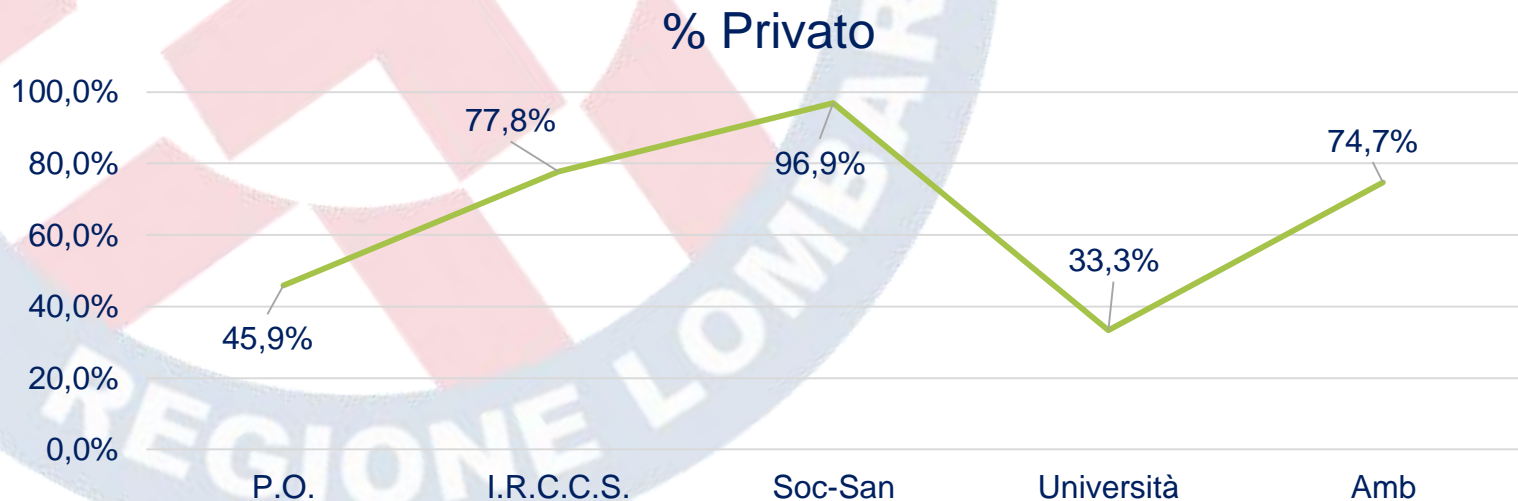
## Evoluzione del sistema sociosanitario lombardo

Art. 2  
(Principi)

- Rispetto della **dignità della persona**, centralità del ruolo della famiglia e **dell'equità di accesso** ai servizi ricompresi nel SSR;
- **SCELTA LIBERA**, consapevole e responsabile dei cittadini di **ACCESSO ALLE STRUTTURE SANITARIE** e sociosanitarie, pubbliche e private, per la cura e la presa in carico, in un'ottica di trasparenza e **PARITÀ DI DIRITTI E DOVERI TRA SOGGETTI PUBBLICI E PRIVATI** che operano all'interno del SSL.

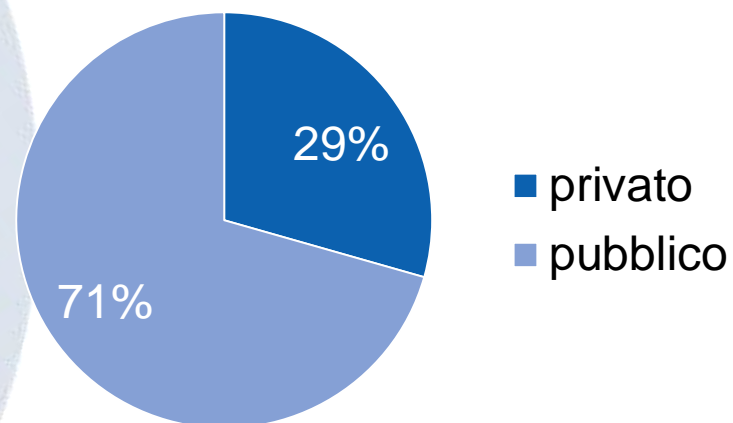
# Servizio Socio Sanitario Lombardo

	TOT Pubb	TOT Priv	TOTALE
Presidi Ospedalieri	119	101	220
I.R.C.C.S.	4	14	18
Strutt. Socio-San	72	2250	2322
Università	4	2	6
Strutt. Ambulatoriali	152	448	600



# Posti letto strutture sanitarie in Lombardia anno 2018

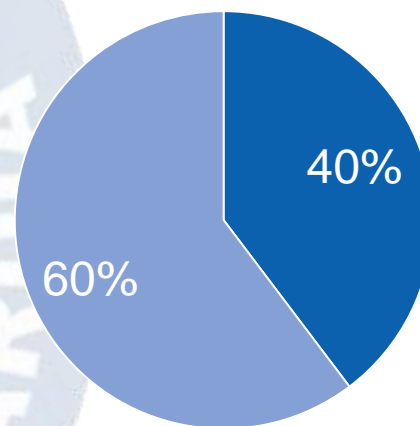
Tipologia Ospedale	n. posti letto	Incidenza su totale generale
Case di Cura Private	4.731	16,14%
IRCCS Privati	3.095	10,56%
Ospedali Classificati	795	2,71%
<b>TOTALE PRIVATO</b>	<b>8.621</b>	<b>29,41%</b>
Ospedali gestione diretta presidio ASST	18.498	63,11%
IRCCS Pubblici	26	0,09%
IRCCS Fondazioni	2.164	7,38%
<b>TOTALE PUBBLICO</b>	<b>20.688</b>	<b>70,59%</b>
<b>TOTALE GENERALE</b>	<b>29.309</b>	<b>100,00%</b>



# Valorizzazione SDO anno 2017 – Importi lordi

Valori in euro

Case di Cura Private	1.140.880.035,00
IRCCS Privati	865.289.378,00
Ospedale Classificati	147.569.574,00
<b>TOTALE PRIVATO</b>	<b>2.153.738.987,00</b>
ASST	2.898.732.508,00
IRCCS Pubblici	372.501.261,00
<b>TOTALE PUBBLICO</b>	<b>3.271.233.769,00</b>
<b>TOTALE GENERALE</b>	<b>5.424.972.756,00</b>



- Privato  
2.153 mln
- Pubblico  
3.271 mln

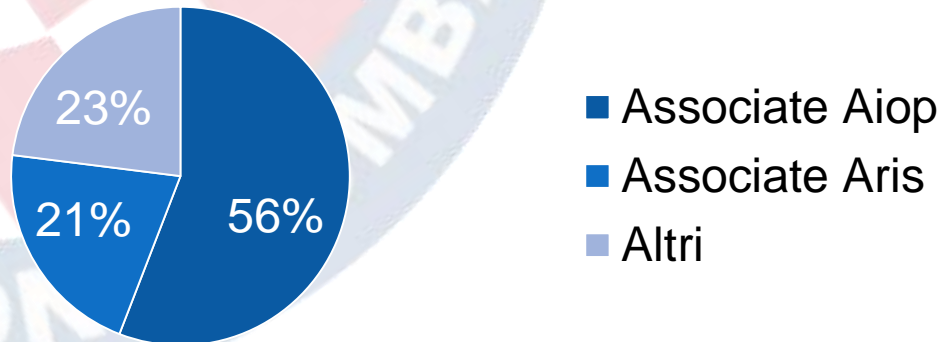


# Valorizzazione SDO anno 2017 – Importi lordi

## Strutture sanitarie private accreditate

	Valori in euro	Incidenza sul totale privato	Incidenza sul totale regionale
Associate AIOP	1.203.327.011,00	55,87%	22,18%
Associare ARIS	454.781.613,00	21,12%	8,38%
Altri	495.630.363,00	23,01%	9,14%
<b>TOTALE PRIVATO</b>	<b>2.153.738.987,00</b>	<b>100,00</b>	<b>39,70%</b>

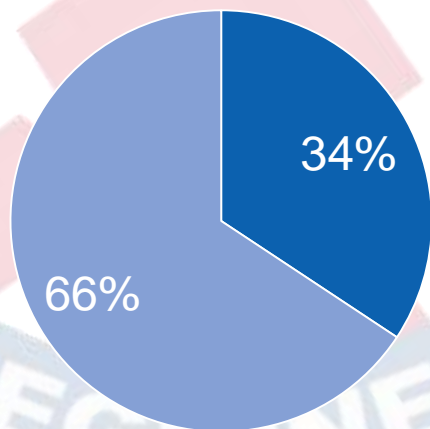
### Incidenza sul totale privato



## Ricoveri anno 2017 – pubblico e privato

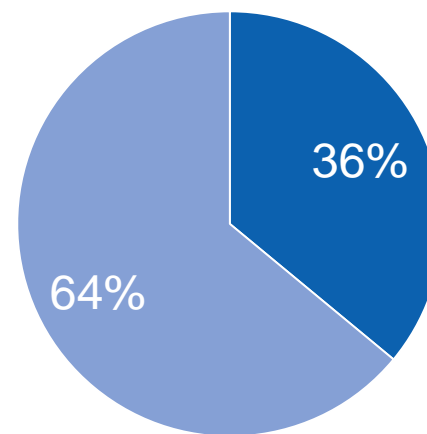
**Numero Ricoveri  
ordinari + DH  
totale 1.441.657**

- privato 494.501
- pubblico 947.156



**Numero giornate  
Ricoveri ordinari  
totale 9.962.875**

- Privato 3.586.903
- Pubblico 6.375.972



## Ricoveri per tipologia di ospedale – anno 2017

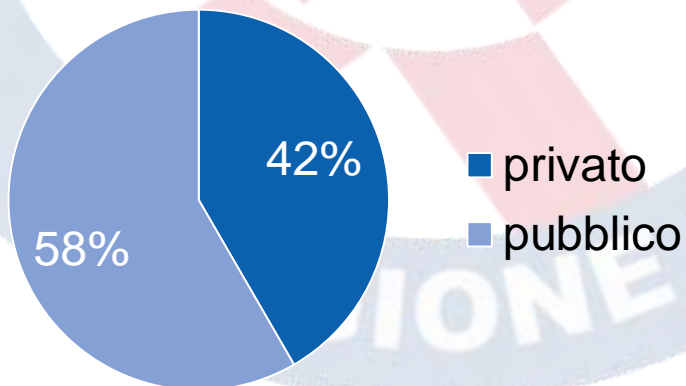
Tipologia	Degenza Media	Peso Medio
Case di cura	10,36	1,2746
Ospedali Classificati	9,28	1,0917
IRCCS Privati	10,36	1,6304
<b>Totale Strutture Private</b>	<b>10,27</b>	<b>1,3870</b>
Strutture ASST	8,80	1,1584
IRCCS Pubblici	8,07	1,2909
<b>Totale Strutture Pubbliche</b>	<b>8,73</b>	<b>1,1720</b>
<b>Totale Complessivo</b>	<b>9,24</b>	<b>1,2435</b>



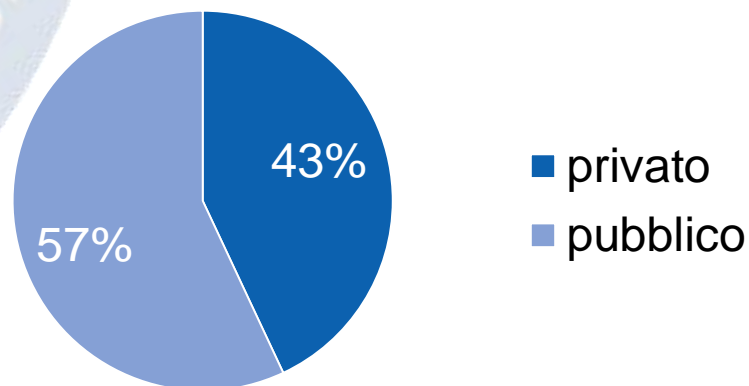
# Prestazioni di Specialistica Ambulatoriale anno 2017

	n. prestazioni	valore
Privato	66.647.563	1.244.333.839,74
Pubblico	93.374.156	1.647.554.654,32
<b>Totale</b>	<b>160.021.719</b>	<b>2.891.888.494,06</b>

**n. prestazioni**



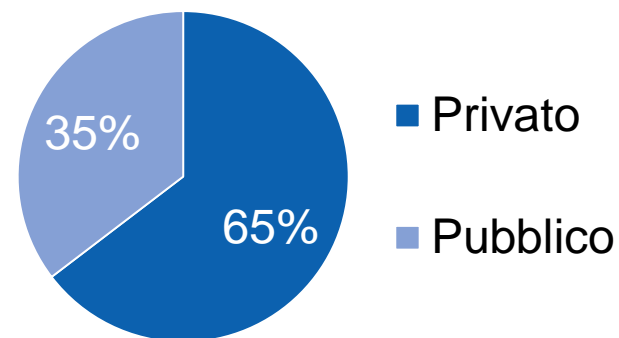
**Valore**



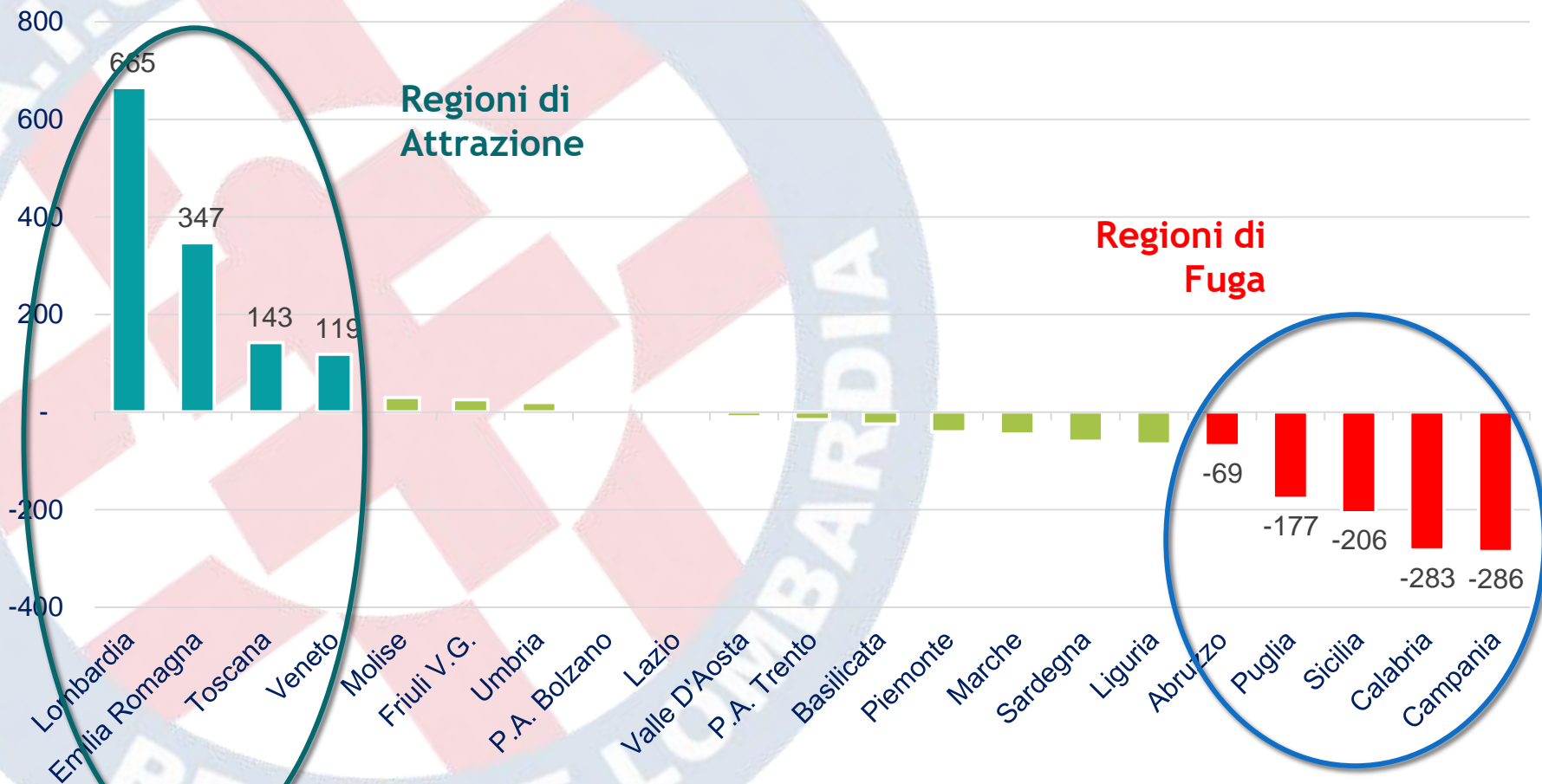
## Mobilità attiva per tipologia di ospedale – anno 2017

Tipologia Struttura	Totale D.O.	Deg. Media	Peso Medio
IRCCS Privati	49.014	8,82	1,8517
Ospedali Classificati	2.365	14,25	1,1767
Case di cura	46.068	8,16	1,6540
<b>Totale Strutture Private</b>	<b>97.447</b>	<b>8,66</b>	<b>1,7481</b>
Strutture ASST	37.627	9,01	1,3148
IRCCS Pubblici	38	14,75	1,2117
<b>Totale Strutture Pubbliche</b>	<b>37.665</b>	<b>9,02</b>	<b>1,3147</b>
IRCCS Fondazioni	15.657	8,25	1,5287
<b>Totale Fondazioni</b>	<b>15.657</b>	<b>8,25</b>	<b>1,5287</b>
<b>Totale Complessivo</b>	<b>150.769</b>	<b>8,71</b>	<b>1,6087</b>

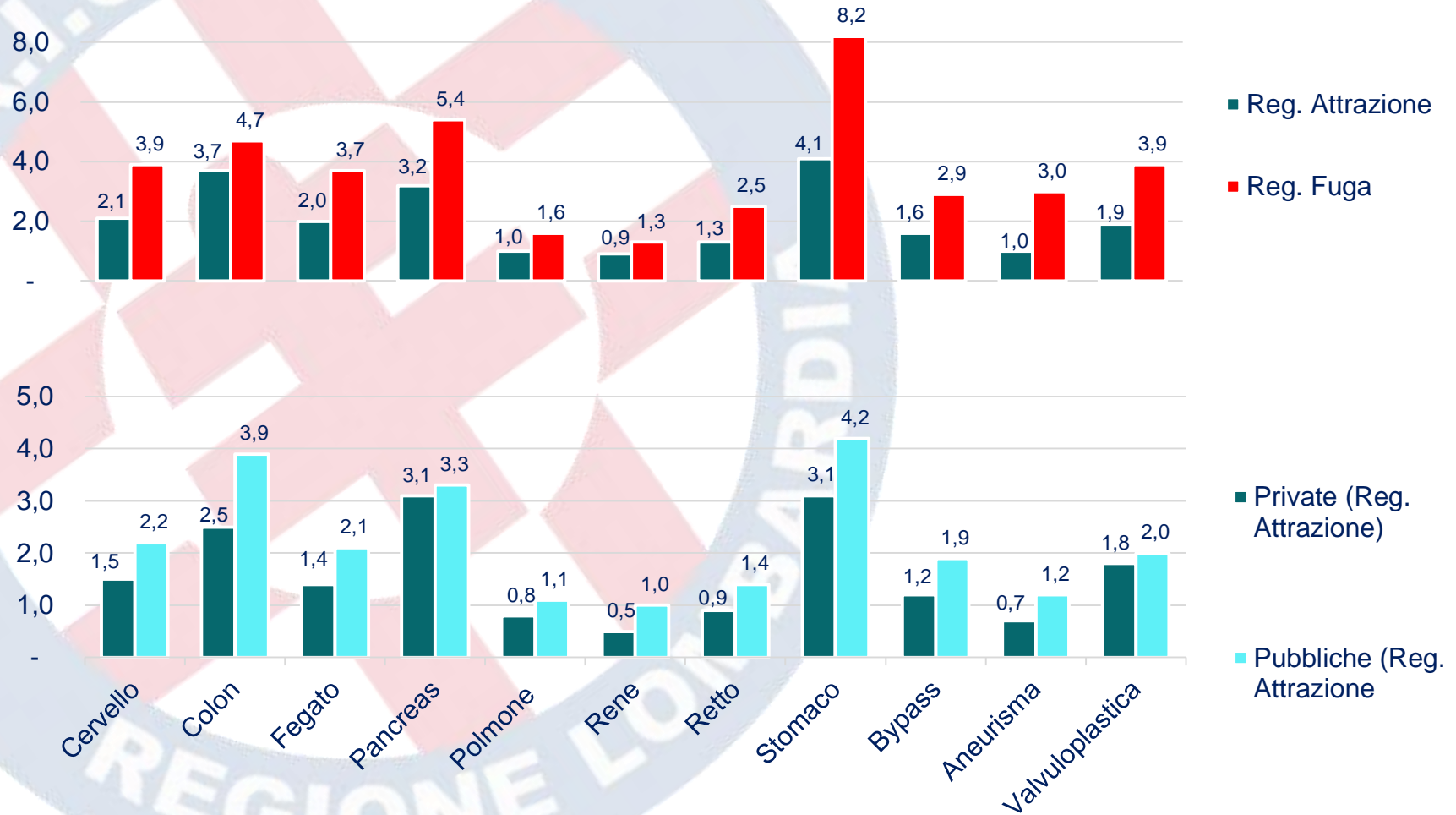
### Totale D.O.



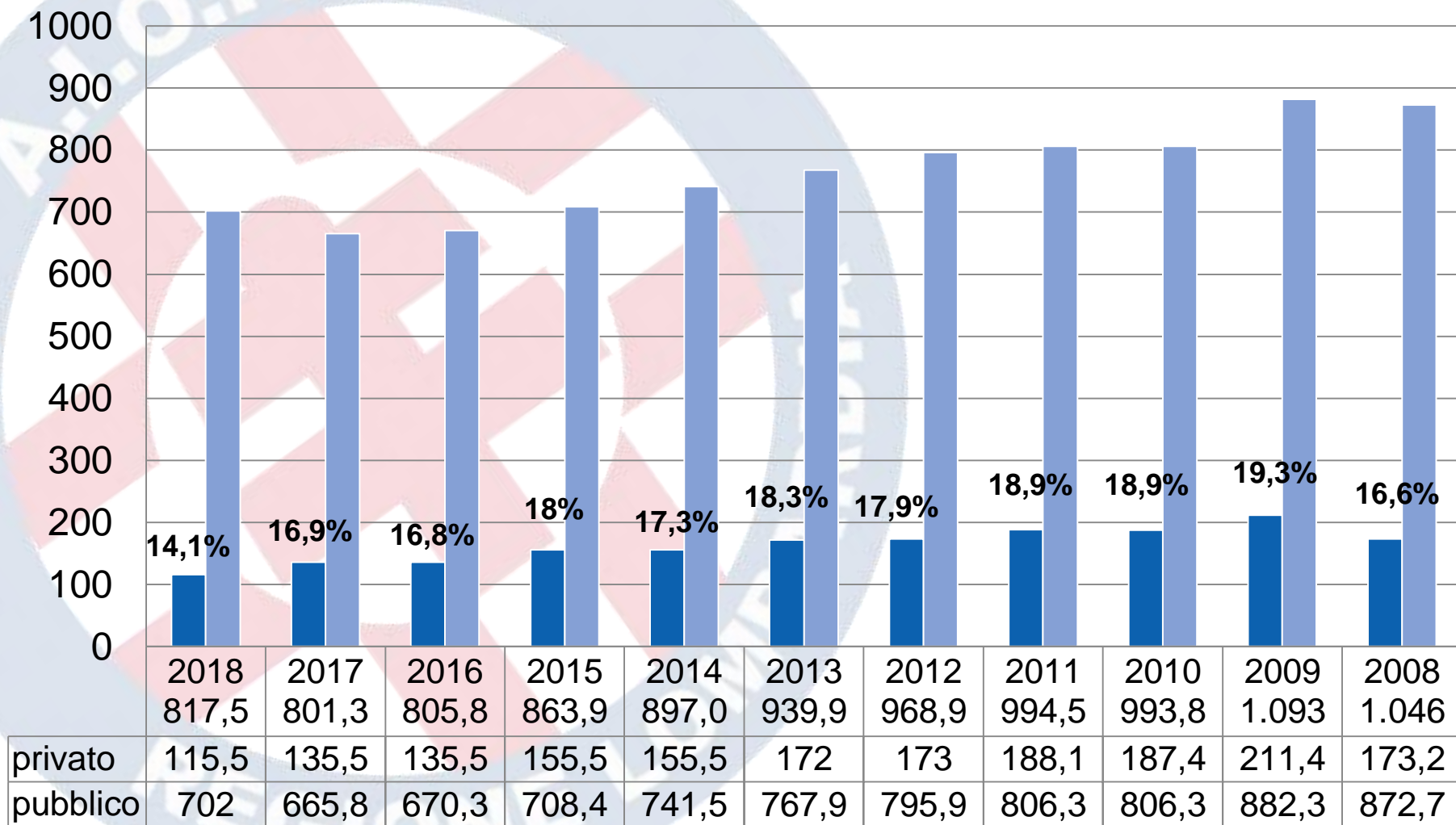
# Saldo Mobilità Interregionale



# Saldo Mobilità Interregionale percentuale mortalità per intervento



## Funzioni non tariffate 2008 - 2018





## Finanziamenti anno 2018

	<b>PUBBLICO</b>	<b>PRIVATO</b>
DRG RICOVERI e MAGGIORAZIONI TARIFFARIE	SI	SI
PRESTAZIONI AMBULATORIALI	SI	SI
FUNZIONI NON TARIFFATE (FNT)	SI	SI
EDILIZIA SANITARIA	SI	NO
INVESTIMENTI TECNOLOGICI	SI	NO
ADEGUAMENTO NORME DI SICUREZZA	SI	NO
ADEGUAMENTO REQUISITI ACCREDITAMENTO	SI	NO
PROGETTI QUALITÀ	SI	NO
PROGETTI INFORMATIZZAZIONE	SI	NO
FONDI RIEQUILIBRIO – FONDI RIORGANIZZAZIONE	SI	NO
COSTO RINNOVO C.C.N.L.	SI	NO
SCONTO DEL 2% SUL VALORE DELLE PRESTAZIONI AMBULATORIALI	NO	SI

# Rapporto sulla qualità degli outcomes clinici nell'Ospedalità privata

<b>Indicatore di Esito</b>	<b>Valvuloplastica o sostituzione di valvole cardiache mortalità a 30 giorni</b>
<b>Media Nazionale Esiti</b>	<b>2,15</b>

TAB. 1

REGIONI	Ospedali Pubblici				Strutture Private			
	n. ro casi grezzi	n.ro casi ADJ	% grezza	% ADJ	n.ro casi grezzi	n.ro casi ADJ	% grezza	% ADJ
LOMBARDIA	2.837	2.837	1,59	1,72	4.847	4.847	1,42	1,77

**Indicatore di Esito - By-Pass Aortocoronarico: Mortalità a 30 giorni**

**Media Nazionale Esiti: 2,15**

Tab. 2

REGIONI	Ospedali Pubblici				Strutture Private			
	n. ro casi grezzi	n.ro casi ADJ	% grezza	% ADJ	n.ro casi grezzi	n.ro casi ADJ	% grezza	% ADJ
LOMBARDIA	2.767	2.767	1,41	1,35	2.377	1.606	0,84	1,21

# Rapporto sulla qualità degli outcomes clinici nell'Ospedalità privata

**Indicatore di Esito - Infarto Miocardico Acuto: Mortalità a 30 gg**

**Media Nazionale Esiti: 8,6**

**Tab. 4**

REGIONI	Ospedali Pubblici				Strutture Private			
	n. ro casi grezzi	n.ro casi ADJ	% grezza	% ADJ	n.ro casi grezzi	n.ro casi ADJ	% grezza	% ADJ
LOMBARDIA	11.156	10.629	8,70	8,91	3.316	3.239	6,40	6,95

**Indicatore di Esito - Riparazione di aneurisma non rotto dell'aorta: mortalità a 30 giorni**

**Media Nazionale Esiti: 1,69**

**Tab. 6**

REGIONI	Ospedali Pubblici				Strutture Private			
	n. ro casi grezzi	n.ro casi ADJ	% grezza	% ADJ	n.ro casi grezzi	n.ro casi ADJ	% grezza	% ADJ
LOMBARDIA	2.040	1.198	1,62	1,54	1.681	1.167	1,48	0,95

# Rapporto sulla qualità degli outcomes clinici nell'Ospedalità privata

**Indicatore di Esito - Ictus Ischemico: mortalità a 30 giorni**

**Media Nazionale Esiti: 10,9**

**Tab. 7**

REGIONI	Ospedali Pubblici				Strutture Private			
	n. ro casi grezzi	n.ro casi ADJ	% grezza	% ADJ	n.ro casi grezzi	n.ro casi ADJ	% grezza	% ADJ
LOMBARDIA	7.240	6.573	9,75	9,82	1.746	1.506	8,25	7,46

**Indicatore di Esito - BPCO riacutizzata: mortalità a 30 giorni**

**Media Nazionale Esiti: 9,31**

**Tab. 9**

REGIONI	Ospedali Pubblici				Strutture Private			
	n. ro casi grezzi	n.ro casi ADJ	% grezza	% ADJ	n.ro casi grezzi	n.ro casi ADJ	% grezza	% ADJ
LOMBARDIA	8.713	7.543	7,11	7,53	3.253	2.220	4,64	4,98

# Rapporto sulla qualità degli outcomes clinici nell'Ospedalità privata

**Indicatore di Esito - Proporzione Parti con taglio cesareo primario**

**Media Naz. Esiti: 24,52**

**Tab. 11**

REGIONI	Ospedali Pubblici				Strutture Private			
	n. ro casi grezzi	n.ro casi ADJ	% grezza	% ADJ	n.ro casi grezzi	n.ro casi ADJ	% grezza	% ADJ
LOMBARDIA	53.123	53.123	18,92	16,58	8.509	8.352	22,53	20,99

**Indicatore di Esito - Intervento Chirurgico per TM Colon: mortalità a 30 giorni**

**Media Nazionale Esiti: 4,12**

**Tab. 14**

REGIONI	Ospedali Pubblici				Strutture Private			
	n. ro casi grezzi	n.ro casi ADJ	% grezza	% ADJ	n.ro casi grezzi	n.ro casi ADJ	% grezza	% ADJ
LOMBARDIA	5.717	5.164	4,11	3,77	2.574	1.279	2,14	3,42



# Rapporto sulla qualità degli outcomes clinici nell'Ospedalità privata

**Indicatore di Esito - Interventi Chirurgici per TM Stomaco: mortalità a 30 giorni**

**Media Nazionale Esiti: 6,16**

**Tab. 16**

REGIONI	Ospedali Pubblici				Strutture Private			
	n. ro casi grezzi	n.ro casi ADJ	% grezza	% ADJ	n.ro casi grezzi	n.ro casi ADJ	% grezza	% ADJ
LOMBARDIA	2.892	1.770	5,57	5,76	1.278	833	3,21	3,13

**Indicatore di Esito - Frattura del Collo del Femore over 65: intervento Chirurgico entro 2 giorni**

**Media Nazionale Esiti: 57,8**

**Tab. 18**

REGIONI	Ospedali Pubblici				Strutture Private			
	n. ro casi grezzi	n.ro casi ADJ	% grezza	% ADJ	n.ro casi grezzi	n.ro casi ADJ	% grezza	% ADJ
LOMBARDIA	8.245	7.905	60,55	59,71	2.235	2.122	71,99	73,35

# Rapporto sulla qualità degli outcomes clinici nell'Ospedalità privata

**Indicatore di Esito - PROTESI D'ANCA : revisioni a 2 anni**

**Media Nazionale Esiti: 1,79**

**Tab.22**

REGIONI	Ospedali Pubblici				Strutture private			
	n. ro casi grezzi	n.ro casi ADJ	% grezza	% ADJ	n.ro casi grezzi	n.ro casi ADJ	% grezza	% ADJ
LOMBARDIA	7.151	5.259	1,73	1,29	8.079	7.729	1,90	1,07

**Indicatore di Esito - PROTESI DI GINOCCHIO : revisione a 2 anni**

**Media Nazionale Esiti: 2,46**

**Tab. 24**

REGIONI	Ospedali Pubblici				Strutture private			
	n. ro casi grezzi	n.ro casi ADJ	% grezza	% ADJ	n.ro casi grezzi	n.ro casi ADJ	% grezza	% ADJ
LOMBARDIA	2.812	1.552	1,92	3,09	7.699	7.042	2,83	3,03



**Grazie per l'attenzione!**